

БИБЛИОТЕКА ПРОГРАММЫ
ГОТ РОЖДЕНИЯ
ДО ШКОЛЫ



Прописи для малышей


*Рабочая
тетрадь*

ВОСПИТАНИКА МЛАДШЕЙ ГРУППЫ

ДЕТСКОГО САДА




Занятие 1



Помогите Гномикам нарисовать узоры. Возьмите разноцветные карандаши и проведите линии по точкам.

Занятие 2



2

Возьмите черный карандаш и дорисуйте на ягодках черные зернышки. Тогда все сразу увидят, что это не просто ягоды, а спелая, сочная, сладкая клубника.

Занятие 3



3

Хорошо, когда идет теплый летний дождик. А когда дождь очень сильный, то лягушонок любит стоять под зонтиком и слушать, как крупные капли стучат по зонту. Нарисуйте скорее сильный дождь для лягушонка.



У Гномика в саду много красивых деревьев. Гномик сам посадил их и теперь заботливо ухаживает за ними. Дорисуйте кроны на деревцах, чтобы они стали еще краше.

Занятие 5



5


Посмотрите, какая симпатичная корова пасется на лугу. Ее зовут Буренка. Надо нарисовать для нее побольше зеленой сочной травы, иначе Буренка останется голодной.



6

Что забыл нарисовать художник на этой картинке? Правильно, усы. А коты без усов не бывают. Нарисуйте скорее усы этим симпатичным котикам.

Занятие 7



7

Сорока-белобока растеряла бусы. Ниточка развязалась, и бусинки рассыпались. Соберите снова все бусинки на ниточку — соедините их линией между собой.

